

统计 分 析

(第 17 期)

黄埔区统计局
开发区统计局 编

2021 年 12 月 7 日

规模以上服务业保持稳定发展态势

—2021 年前三季度黄埔区规模以上服务业运行情况简析

今年以来，在区委区政府正确领导下，认真贯彻执行党中央国务院决策部署，按照上级统计工作要求认真开展各项统计调查工作，统筹疫情防控和经济社会发展成效持续显现，全区经济运行延续稳中向好。

一、总体情况

今年 9 月止，全区规模以上服务业（以下简称“规上服务业”）共 1315 家，比上年同期增加 152 家，累计实现营业收入 1231.82 亿元，同比增长 25.1%（见表 1），其中营利性服务业¹共 821 家，合计营业收入 758.63 亿元，同比增长 25.1%。去年受疫情影响，去年年初同期基数较低，而后随着疫情的缓解，去年经济指标前低后高，因此今年的经济

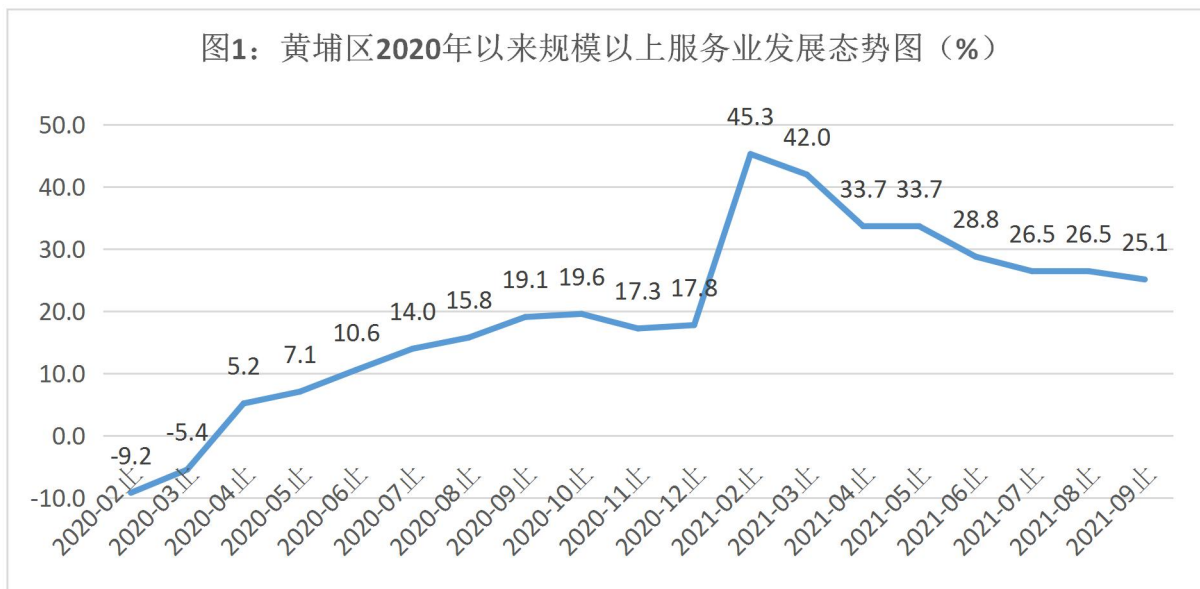
¹ 营利性服务业包含互联网、软件和信息技术服务业，租赁和商务服务业，居民服务、修理和其他服务业，文化、体育和娱乐业，科学研究和技术服务业

趋势呈现出前高后低的走势（见图1）。

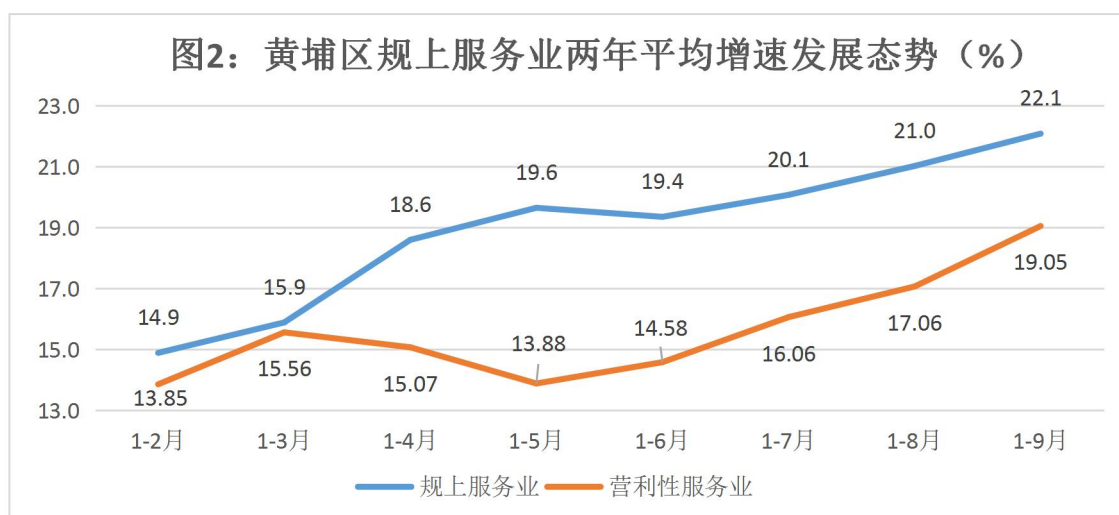
表 1： 2021 年 1-9 月黄埔区规模以上服务业各行业营业收入情况表

| 项目 | 企业数量（家） | 营业收入（亿元） | 同比增速（%） | 两年平均增速（%） | * 2019 年全年同比增速（%） |
|--------------------|---------|----------|---------|-----------|-------------------|
| 规上服务业合计 | 1315 | 1231.82 | 25.1 | 22.1 | 21.7 |
| #营利性服务业合计 | 821 | 758.63 | 25.1 | 19.1 | 18.3 |
| 规上服务业各行业情况： | | | | | |
| 1. 交通运输、仓储和邮政业 | 356 | 405.40 | 25.3 | 26.2 | 28.0 |
| 管道运输业 | 1 | 8.61 | 30.8 | 16.3 | 15.2 |
| 多式联运和运输代理业 | 116 | 243.36 | 26.6 | 22.2 | 57.5 |
| 装卸搬运和仓储业 | 60 | 29.83 | 8.2 | 1.3 | 2.2 |
| 2. 信息传输、软件和信息技术服务业 | 263 | 277.58 | 16.6 | 15.3 | 19.9 |
| #互联网、软件和信息技术服务业 | 261 | 274.97 | 17.1 | 15.1 | 20.2 |
| 3. 房地产业（不含房地产开发） | 101 | 39.45 | 19.8 | 16.2 | 17.1 |
| 4. 租赁和商务服务业 | 241 | 211.83 | 34.9 | 17.7 | 16.5 |
| 5. 科学研究和技术服务业 | 260 | 256.05 | 27.2 | 24.5 | 16.3 |
| 6. 水利、环境和公共设施管理业 | 16 | 8.55 | 21.0 | 20.5 | 64.8 |
| 7. 居民服务、修理和其他服务业 | 31 | 11.29 | 21.2 | 11.2 | 5.8 |
| 8. 教育 | 9 | 3.90 | 39.8 | 10.1 | 20.6 |
| 9. 卫生和社会工作 | 10 | 13.29 | 55.2 | 50.1 | 15.8 |
| 10. 文化、体育和娱乐业 | 28 | 4.49 | 12.0 | 51.8 | 245.3 |

图1： 黄埔区2020年以来规模以上服务业发展态势图（%）



为更科学地观测行业发展情况，从两年平均增速²上看，规上服务业 1-9 月两年平均增速达 22.1%，除了今年 6 月因本土疫情出现的小幅放缓外，今年以来实现连续稳定增长；营利性服务业上半年的两年平均增速略有波动，5 月下滑到低位 13.9%，主要受到去年居民服务、修理和其他服务业（4 月）、租赁和商务服务业（5 月）以及文化、体育和娱乐业（4-5 月）同比增速急剧下滑的影响；下半年，得益于互联网、软件和信息技术服务业、租赁和商务服务业以及科学研究和技术服务业的持续拉动，两年平均增速环比下降的趋势得以扭转，1-9 月两年平均增速达 19.1%。两年平均增速与 2019 年全年增速相比，规上服务业以及营利性服务业整体均恢复至疫情前水平，但各行业恢复程度不均。



二、企业分布及行业结构特点

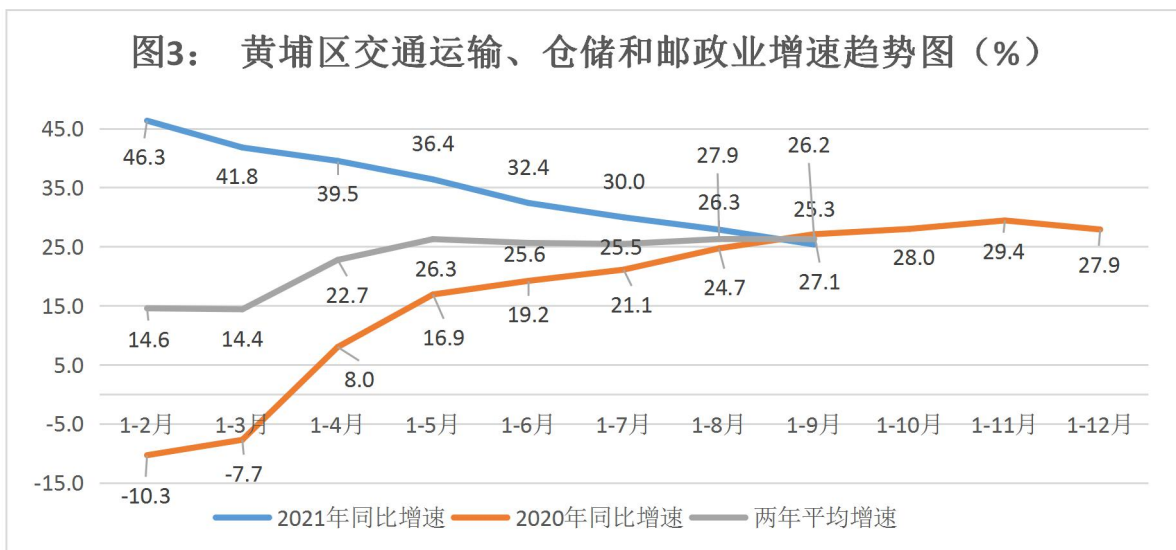
（一）企业数量及行业分布

² 两年平均增速是指 2021 年 1-9 月与 2020 年 1-9 月发展速度，采用几何平均的方法计算得出。计算两年平均增速目的是剔除去年同期基数波动大的影响，以衡量经济恢复情况。

截至9月止，我区共有1315家规上服务业企业，主要集中在交通运输、仓储和邮政业共356家，占比27.1%；信息传输、软件和信息技术服务业共263家，占比20%；科学研究和技术服务业共260家，占比19.8%以及租赁和商务服务业共241家，占比18.3%。其中：营利性服务业821家，交通运输的57-59行业177家。本年月度新增共11家企业，主要集中在商务服务业和软件信息服务业两个行业大类，实现营业收入达29.37亿元，拉动规上服务业营收增长约3个百分点；营利性服务业新增企业实现营收达23.8亿元，拉动规上服务业营收增长3.9个百分点。以上数据表明，新增入统企业对全区行业经济拉动作用明显，加大培育发展新企业对全区经济保持健康稳定发展尤为重要。

（二）各行业发展情况

从增速上看，1-9月规上服务业十大行业营收增速均保持两位数增长。其中，交通运输、仓储和邮政业、科学研究和技术服务业、水利、环境和公共设施管理业以及卫生和社会工作四个行业营收同比增速和两年平均增速均超过20%，维持快速增势。



交通运输、仓储和邮政业：1-9 月实现累计营收 405.4 亿元，占规上服务业比重 32.9%，同比增长 25.3%，两年平均增速 26.2%，两年平均增速较今年同比增速更高一些，意味着从 9 月开始，去年同比增速已经超过今年，出现交点，预计今年同比增速会随着去年基数增大而持续稳步下降，直到去年的同比增速回归到与两年平均增速相平行的水平。

其中，交通运输中的代码 57-59 行业累计营收 281.8 亿元，多式联运和运输代理业（代码 57）体量占比最大，实现营收 243.36 亿元，行业内企业业务方向存在较大区分，各自的增降幅差异明显，但行业总体增速主要受龙头企业京东影响。7-9 月为购物旺季，恰逢海运出口需求略有上升，海运代理价格上涨，因此龙头企业营收增量高，增速高。该行业 1-9 月同比增速达 26.6%，拉动交通运输中 57-59 行业增速上升 22.6 个百分点，为其稳定增长发挥重要支撑作用。需要注意的是装卸搬运和仓储业（代码 59），1-9 月累计营收 29.83 亿元，同比增速 8.2%，两年平均增速仅有 1.3%，主要受去年的重点冷链仓储企业新供销业务调整的影响，今年营收大幅下滑，拉低该行业 8.5 个百分点。

互联网、软件和信息技术服务业：本行业在营利性服务业中体量占比最大（占 36.2%），1-9 月实现累计营收 274.97 亿元，同比增速 17.1%，两年平均增速 15.1%。其中，累计营收 10-20 亿的企业有 3 家，1-10 亿的企业有 56 家（见表 2），龙头企业起主要增长拉动力，如运易通等，其余重点企业后起发力有待提升。在累计营收 1 亿元以上的企业中，

企业主营业务主要集中在软件开发和信息系统集成这两个领域，其中软件开发业营收 1 亿元以上企业量的占比更高，高达 27.1%，但同比增速受限，同比增长只有 6%。网游企业作为该领域的龙头企业，去年因疫情居家隔离时间长而实现行业创收，今年因国家政策加强了对青少年登陆网游时长的引导和限制，网游企业的新版号申请审批收紧，新游戏今年无法上线，因此新的营收增长点受阻；而信息系统集成行业营收 1 亿元以上企业量的占比为 21.4%，营收同比增速达 24.1%，龙头企业和增速高的企业均集中在智慧城市、智能交通、政务大数据等领域输出了集成系统的软件技术，如联通产业互联网，项目营收十分可观。

表 2：2021 年 1-9 月黄埔区互联网软件业 1 亿元以上企业情况

| 项目 | 单位数（个） | 营业收入 （亿元） | 同比增速 （%） |
|-----------|--------|--------------|-------------|
| 规上互联网软件业 | 261 | 274.97 | 17.1 |
| #亿元以上企业合计 | 59 | 207.89 | 19.9 |
| 10 亿元以上 | 3 | 50.44 | 32.3 |
| 5 亿-10 亿元 | 6 | 43.56 | 18.6 |
| 1 亿-5 亿元 | 50 | 113.9 | 15.5 |

科学研究和技术服务业：1-9 月实现营收 256.05 亿元，占规上服务业营收比重 20.4%，同比增长 27.2%，两年平均增速 24.5%，是疫情后恢复得较快的行业之一，营收规模 1 亿元以上的龙头企业营收占该行业 72.8%，同比增速 35.2%，呈现占比大、增速高的趋势，拉动该行业营收增速上升 24.1 个百分点，主要原因是部分企业去年受疫情影响无法推进项目进度，今年项目恢复后回款迅速。而基于本土疫情需求，

生物医药企业持续发力投入医药研发和大规模核酸检测筛查工作，营收持续看涨，月度新增的医药检测服务研究等企业营收也达1亿元以上，净增长十分可观。

商务服务业：去年受疫情停工停产要求的影响，今年人力资源需求大，企业增速普遍较高。营收达1亿元以上商务服务业企业共有43家，其中有12家为人力资源公司，有两家企业营收达10亿元以上，且1-9月止两家月度新增企业合计完成营收超过13亿元。这12家人力资源公司共计拉动行业1-9月营收增速上升28.6个百分点。

（三）街镇发展情况

从企业分布上看，区内各街镇企业数量分布不均衡，经济体量和发展水平也存在较大差距。企业数量和营收规模排在前三位的分别是联和街、云埔街和夏港街，其中联和街9月止共有规上服务业449家，企业数量占全区比达34%，超过全区企业总数三分之一，1-9月实现累计营业收入445.68亿元，同比增长21.4%，增速低于全区3.7个百分点，其中营利性服务业营收401.54亿元，增长20.0%，占全区比重52.9%。其次，云埔街企业数量规模仅次于联和街，9月止规上服务业企业175家，完成营收139.03亿元，同比增长5.5%，其中营利性服务业105家，完成营收78.70亿元，同比下降1.8%。夏港街排名第三，规上服务业企业162家，完成营收77.54亿元，同比增长0.5%，增速明显低于全区平均水平。以上三个规模较大的街道虽有较多企业进驻，但企业发展水平和增长态势都较为落后，营收增速均低于全区平均水平，

相反，个别街镇因坐拥政策扶持力度较大的园区而吸引了有较大发展潜力的企业，如生物岛鼓励发展医药研究企业集群，营收增速较高，9月止33家规上服务业完成营收22.48亿元，同比增长1.24倍，其中营利性服务业营收增长1.56倍（详见表3）。

表3：2021年1-9月黄埔区规上服务业分街镇营业收入增长情况

| 街镇 | 规上服务业 | | | 营利性服务业 | | | 互联网软件（64、65） | | |
|-----------|-------------|----------------|-------------|------------|---------------|-------------|--------------|---------------|-------------|
| | 企业数 | 营业收入（亿元） | 增速（%） | 企业数 | 营业收入（亿元） | 增速（%） | 企业数 | 营业收入（亿元） | 增速（%） |
| 黄埔街 | 87 | 86.76 | 36.8 | 22 | 24.96 | 175.8 | 4 | 19.79 | 298.6 |
| 红山街 | 32 | 15.89 | 28.5 | 11 | 2.61 | 17.2 | 0 | - | - |
| 鱼珠街 | 62 | 29.66 | 4.1 | 34 | 14.12 | 15.2 | 10 | 5.32 | 8.9 |
| 大沙街 | 48 | 25.79 | 3.5 | 14 | 5.08 | -5.0 | 4 | 1.22 | -17.1 |
| 文冲街 | 55 | 29.61 | 28.1 | 19 | 17.04 | 27.9 | 5 | 13.52 | 34.9 |
| 穗东街 | 6 | 1.59 | -24.1 | 3 | 0.31 | -50.6 | 0 | - | - |
| 南岗街 | 55 | 25.59 | 31.8 | 28 | 15.73 | 44.7 | 0 | - | - |
| 长洲街 | 5 | 1.84 | 9.1 | 2 | 1.41 | 1.8 | 0 | - | - |
| 夏港街 | 162 | 77.54 | 0.5 | 61 | 43.59 | 0.4 | 6 | 3.07 | 54.7 |
| 萝岗街 | 32 | 25.96 | 17.0 | 22 | 7.05 | -26.5 | 2 | 2.20 | 48.8 |
| 云埔街 | 175 | 139.03 | 5.5 | 105 | 78.70 | -1.8 | 28 | 50.08 | -11.4 |
| 联和街 | 449 | 445.68 | 21.4 | 397 | 401.54 | 20.0 | 177 | 132.89 | 12.6 |
| 永和街 | 35 | 26.60 | 14.4 | 12 | 17.27 | 8.1 | 4 | 4.08 | 51.7 |
| 长岭街 | 4 | 4.93 | 265.7 | 3 | 3.25 | 379.2 | 0 | - | - |
| 九佛街 | 14 | 160.48 | 34.1 | 11 | 9.73 | 12.0 | 3 | 0.40 | 25.7 |
| 龙湖街 | 56 | 109.94 | 100.9 | 48 | 94.80 | 87.5 | 17 | 42.23 | 30.3 |
| 新龙镇 | 5 | 2.44 | 47.1 | 3 | 2.44 | 683.6 | 0 | - | - |
| 生物岛 | 33 | 22.48 | 124.3 | 26 | 18.99 | 156.3 | 1 | 0.17 | 62.9 |
| 合计 | 1315 | 1231.82 | 25.1 | 821 | 758.63 | 25.1 | 261 | 274.97 | 17.1 |

（四）我区企业数量及营收规模居全市中上水平

根据广州市反馈1-9月规上服务业营业收入分区情况来看，我区规上服务业总体规模和增速均居于全市各区中上水平。9月止我区规模以上服务业营收规模在全市各区中排名

第4位（前三位分别为天河区、越秀区和白云区），占全市比重为10.6%；营利性服务业营收总量排名第4位（前三位分别为天河区、越秀区和海珠区），占全市比重12.1%；互联网、软件和信息技术服务业营收总量排名第4位（前三位分别为天河区、海珠区和番禺区），占全市比重9.6%。我区以上行业营收总量占比均有小幅度的上升，规上服务业和规上营利性服务业增速均高于全市平均水平，分别高于全市平均增速2.4个百分点和3个百分点，但与增速最高的南沙差距较大；互联网、软件和信息技术服务业增速略低于全市平均水平，且与越秀、海珠等区县也存在一定差距。

表4：1-9月黄埔区规上服务业营业收入与全市对比情况

单位：亿元

| 地区 | 规上服务业 | | | | 营利性服务业 | | | | 互联网软件服务业 | | |
|-----|----------|--------|----------|--------|---------|--------|----------|--------|----------|--------|--------|
| | 营业收入 | 增速 (%) | 两年平均 (%) | 占比 (%) | 营业收入 | 增速 (%) | 两年平均 (%) | 占比 (%) | 营业收入 | 增速 (%) | 占比 (%) |
| 广州市 | 11646.93 | 22.7 | 8.3 | 100 | 6280.64 | 22.1 | 10.7 | 100 | 2877.17 | 17.3 | 100 |
| 黄埔区 | 1231.82 | 25.1 | 22.1 | 10.6 | 758.63 | 25.1 | 19.1 | 12.1 | 274.97 | 17.1 | 9.6 |

三、下一步工作设想及建议

今年以来，我区规模以上服务业各项主要经济指标同比呈现稳定向好的增长态势，主要核算指标均实现两位数以上增长，较好地延续了今年以来的良好开局。鉴于国内外宏观形势时有波动，海内外疫情仍有不确定性，服务业要保持稳增长依然面临压力。

（一）大力引进高端现代文化企业，持续优化产业结构

1-9月数据显示，我区规上服务业企业中以传统交通运输仓储业为主（其中企业数量占比为27%，营收规模占比为32.9%），而文化产业及高端居民服务业则相对薄弱，发展空间较大。根据市统计局的统计反馈数据，1-9月全市规上文化产业企业共3052家，我区为178家，占比仅为5.8%（其中，工业企业64家，商业企业28家，服务业企业86家）。而文化产业作为一种高附加值、低能耗、低污染的服务型产业以及创新型产业，能够显著提升地方经济发展质量。建议各部门在开展招商引资及制定相关扶持政策时尽量兼顾文化产业发展态势和潜能，积极引进扶持文化产业企业，形成产业结构多样化，为我区现代服务业稳定发展提供有力保障。

（二）加快城市基础设施建设，提升综合生活服务水平

随着我区营商环境的持续优化，针对企业的政策帮扶和鼓励是吸引企业到我区发展的重要手段。但需要关注的是，企业和人才引进本是一盘棋，单靠营商环境优化并不一定能留住企业的员工，还需要全方面考虑城市的基础设施建设及综合服务水平提升，完善公共基础设施布局设置，包括医疗、住房、教育、交通等公共基础服务，并且兼顾考虑居民精神文化娱乐消费需求，引进高端文化娱乐场所和大型商业购物中心，从而减少企业落地我区时对于人员流动的顾虑，让企业和人才均享受到发展的成果。

（三）加强战略性新兴产业企业的扶持力度

当前黄埔区战略性新兴产业中，服务业体量占比最大的

行业是新一代信息技术产业（约占26%），增速16.1%；增速最高的是生物医药与健康行业，增速高达33.8%。高技术服务业中，电子商务服务增速最高，但体量很小，仅八家企业；检验检测服务发展态势良好。因此，要加大对信息服务企业的扶持力度，其行业占比高、创新成果转化经济效益快，对经济拉动作用大，要依托政策优势、平台优势，深耕产业集群潜力，促进产业转型升级，为战略性新兴产业奠定良好基础，为全区服务业经济保持良好发展趋势提供坚强动力。

（四）加强重点企业监测力度

重点企业对于行业经济贡献大，其变化情况直接影响着全区行业指标运行态势，因此每月应重点跟踪关注重点行业和企业走势，加强沟通联系，及时做好经济预测及研判工作，为党委政府决策提供精准数据支撑。

（五）做好名录库维护和跨区迁入工作

新增入统企业对本行业发展贡献明显，我们要持续深挖潜在增量，重视年度“小升规”工作，对符合入统标准的企业加大跟踪和服务力度，及时做好入统申报工作，并配合做好企业跨区迁移及转专业工作，确保服务业行业保持科学健康发展态势。

执笔：任安祺

审核：罗笑娟