






























迁移清单(树木74株)

| 调查编号 | 序号 | 绿化品种 | 胸径范围 | 具体规格 (胸径或 其它) | 数量 | 单位(株) | 拟处理方 式 | 照片 |
|------|----|------|----------------|---------------------|----|-----------|-----------|---|
| S111 | 1 | 人面子 | 20以下(不含20) | X12.9cm | 1 | 株 | 迁移 |  |
| S112 | 2 | 人面子 | 20以下(不含20) | X11.6cm | 1 | 株 | 迁移 |  |
| S113 | 3 | 人面子 | 20以下(不含20) | X13.9cm | 1 | 株 | 迁移 |  |
| S114 | 4 | 人面子 | 20以下(不含20) | X15cm | 1 | 株 | 迁移 |  |
| S115 | 5 | 人面子 | 20以下(不含20) | X13cm | 1 | 株 | 迁移 |  |








| | | | | | | | | |
|------|----|-----|------------|---------|---|---|----|---|
| S116 | 6 | 人面子 | 20以下(不含20) | X13.1cm | 1 | 株 | 迁移 |  |
| S117 | 7 | 人面子 | 20以下(不含20) | X13.1cm | 1 | 株 | 迁移 |  |
| S118 | 8 | 人面子 | 20以下(不含20) | X13.3cm | 1 | 株 | 迁移 |  |
| S119 | 9 | 人面子 | 20以下(不含20) | X12.8cm | 1 | 株 | 迁移 |  |
| S120 | 10 | 人面子 | 20以下(不含20) | X15.6cm | 1 | 株 | 迁移 |  |
| S121 | 11 | 人面子 | 20以下(不含20) | X13.5cm | 1 | 株 | 迁移 |  |








| | | | | | | | | |
|------|----|-----|------------|---------|---|---|----|---|
| S122 | 12 | 人面子 | 20以下(不含20) | X13.4cm | 1 | 株 | 迁移 |  |
| S123 | 13 | 人面子 | 20以下(不含20) | X14cm | 1 | 株 | 迁移 |  |
| S124 | 14 | 人面子 | 20以下(不含20) | X13.7cm | 1 | 株 | 迁移 |  |
| S129 | 15 | 人面子 | 20以下(不含20) | X13cm | 1 | 株 | 迁移 |  |
| S130 | 16 | 人面子 | 20以下(不含20) | X12.5cm | 1 | 株 | 迁移 |  |
| S131 | 17 | 人面子 | 20以下(不含20) | X13.8cm | 1 | 株 | 迁移 |  |








| | | | | | | | | |
|------|----|-----|-------------|---------|---|---|----|---|
| S132 | 18 | 人面子 | 20以下 (不含20) | X14.3cm | 1 | 株 | 迁移 |  |
| S133 | 19 | 人面子 | 20以下 (不含20) | X14.1cm | 1 | 株 | 迁移 |  |
| S134 | 20 | 人面子 | 20以下 (不含20) | X14cm | 1 | 株 | 迁移 |  |
| S135 | 21 | 人面子 | 20以下 (不含20) | X14.8cm | 1 | 株 | 迁移 |  |
| S136 | 22 | 人面子 | 20以下 (不含20) | X15.3cm | 1 | 株 | 迁移 |  |
| S137 | 23 | 人面子 | 20以下 (不含20) | X12.3cm | 1 | 株 | 迁移 |  |

| | | | | | | | | |
|------|----|-----|--------------|---------|---|---|----|---|
| S138 | 24 | 人面子 | 20以下 (不含20) | X15.4cm | 1 | 株 | 迁移 |  |
| S139 | 25 | 人面子 | 20以下 (不含20) | X14.6cm | 1 | 株 | 迁移 |  |
| S140 | 26 | 人面子 | 20以下 (不含20) | X14.5cm | 1 | 株 | 迁移 |  |
| S141 | 27 | 人面子 | 20以下 (不含20) | X13.4cm | 1 | 株 | 迁移 |  |
| S142 | 28 | 人面子 | 20以下 (不含20) | X13.5cm | 1 | 株 | 迁移 |  |
| S143 | 29 | 人面子 | 20以下 (不含20) | X14.5cm | 1 | 株 | 迁移 |  |

| | | | | | | | | |
|------|----|-----|--------------|---------|---|---|----|---|
| S144 | 30 | 人面子 | 20以下 (不含20) | X11.5cm | 1 | 株 | 迁移 |  |
| S150 | 31 | 南洋楹 | 20-40 (不含40) | X27.7cm | 1 | 株 | 迁移 |  |
| S151 | 32 | 南洋楹 | 20-40 (不含40) | X27.1cm | 1 | 株 | 迁移 |  |
| S152 | 33 | 南洋楹 | 20-40 (不含40) | X25.1cm | 1 | 株 | 迁移 |  |
| S153 | 34 | 南洋楹 | 20-40 (不含40) | X30.7cm | 1 | 株 | 迁移 |  |
| S154 | 35 | 南洋楹 | 20-40 (不含40) | X22.6cm | 1 | 株 | 迁移 |  |
| S155 | 36 | 南洋楹 | 20-40 (不含40) | X27cm | 1 | 株 | 迁移 |  |




| | | | | | | | | |
|------|----|-----|-------------|---------|---|---|----|---|
| S156 | 37 | 菩提树 | 20以下 (不含20) | X16.9cm | 1 | 株 | 迁移 |  |
| S157 | 38 | 菩提树 | 20以下 (不含20) | X12.1cm | 1 | 株 | 迁移 |  |
| S158 | 39 | 菩提树 | 20以下 (不含20) | X15.7cm | 1 | 株 | 迁移 |  |
| S159 | 40 | 菩提树 | 20以下 (不含20) | X16.9cm | 1 | 株 | 迁移 |  |
| S160 | 41 | 菩提树 | 20以下 (不含20) | X14.7cm | 1 | 株 | 迁移 |  |
| S161 | 42 | 菩提树 | 20以下 (不含20) | X14.7cm | 1 | 株 | 迁移 |  |
| S162 | 43 | 菩提树 | 20以下 (不含20) | X14.9cm | 1 | 株 | 迁移 |  |

| | | | | | | | | |
|------|----|-----|--------------|---------|---|---|----|---|
| S163 | 44 | 菩提树 | 20-40 (不含40) | X21.2cm | 1 | 株 | 迁移 |  |
| S164 | 45 | 菩提树 | 20以下 (不含20) | X18.5cm | 1 | 株 | 迁移 |  |
| S165 | 46 | 菩提树 | 20以下 (不含20) | X16.1cm | 1 | 株 | 迁移 |  |
| S166 | 47 | 菩提树 | 20以下 (不含20) | X12.5cm | 1 | 株 | 迁移 |  |
| S167 | 48 | 菩提树 | 20以下 (不含20) | X13.4cm | 1 | 株 | 迁移 |  |
| S168 | 49 | 菩提树 | 20以下 (不含20) | X12.8cm | 1 | 株 | 迁移 |  |
| S169 | 50 | 菩提树 | 20以下 (不含20) | X13.1cm | 1 | 株 | 迁移 |  |

| | | | | | | | | |
|------|----|-----|-------------|---------|---|---|----|---|
| S170 | 51 | 菩提树 | 20以下 (不含20) | X12.5cm | 1 | 株 | 迁移 |  |
| S171 | 52 | 菩提树 | 20以下 (不含20) | X15.7cm | 1 | 株 | 迁移 |  |
| S172 | 53 | 菩提树 | 20以下 (不含20) | X16.1cm | 1 | 株 | 迁移 |  |
| S173 | 54 | 菩提树 | 20以下 (不含20) | X19.3cm | 1 | 株 | 迁移 |  |
| S174 | 55 | 菩提树 | 20以下 (不含20) | X14.2cm | 1 | 株 | 迁移 |  |
| S175 | 56 | 菩提树 | 20以下 (不含20) | X14.5cm | 1 | 株 | 迁移 |  |
| S180 | 57 | 南洋楹 | 20以下 (不含20) | X18.6cm | 1 | 株 | 迁移 |  |

| | | | | | | | | |
|------|----|-----|--------------|---------|---|---|----|---|
| S181 | 58 | 南洋楹 | 20-40 (不含40) | X20.6cm | 1 | 株 | 迁移 |  |
| S182 | 59 | 南洋楹 | 20以下 (不含20) | X18.3cm | 1 | 株 | 迁移 |  |
| S183 | 60 | 南洋楹 | 20-40 (不含40) | X20.6cm | 1 | 株 | 迁移 |  |
| S184 | 61 | 南洋楹 | 20以下 (不含20) | X17.3cm | 1 | 株 | 迁移 |  |
| S185 | 62 | 南洋楹 | 20以下 (不含20) | X17.7cm | 1 | 株 | 迁移 |  |
| S186 | 63 | 南洋楹 | 20-40 (不含40) | X23.3cm | 1 | 株 | 迁移 |  |
| S187 | 64 | 菩提树 | 20以下 (不含20) | X15.1cm | 1 | 株 | 迁移 |  |

| | | | | | | | | |
|------|----|-----|-------------|---------|---|---|----|---|
| S188 | 65 | 菩提树 | 20以下 (不含20) | X19cm | 1 | 株 | 迁移 |  |
| S189 | 66 | 菩提树 | 20以下 (不含20) | X15.4cm | 1 | 株 | 迁移 |  |
| S190 | 67 | 菩提树 | 20以下 (不含20) | X13.8cm | 1 | 株 | 迁移 |  |
| S191 | 68 | 菩提树 | 20以下 (不含20) | X14.2cm | 1 | 株 | 迁移 |  |
| S192 | 69 | 菩提树 | 20以下 (不含20) | X17cm | 1 | 株 | 迁移 |  |
| S193 | 70 | 菩提树 | 20以下 (不含20) | X16.5cm | 1 | 株 | 迁移 |  |
| S194 | 71 | 菩提树 | 20以下 (不含20) | X17cm | 1 | 株 | 迁移 |  |

| | | | | | | | | |
|------|----|------|------------|---------|----|---|----|---|
| S195 | 72 | 菩提树 | 20以下(不含20) | X13.9cm | 1 | 株 | 迁移 |  |
| S196 | 73 | 菩提树 | 20以下(不含20) | X16.2cm | 1 | 株 | 迁移 |  |
| S197 | 74 | 菩提树 | 20以下(不含20) | X12.8cm | 1 | 株 | 迁移 |  |
| | | 迁移合计 | | | 74 | 株 | | |